



Tualatin Hills Park and Recreation District

Práctica de Escritura: Letras

¡Practica escribir con letras mayúsculas y minúsculas! Utiliza tu lápiz para trazar sobre cada letra.

Aa Bb Cc Dd

Ee Ff Gg Hh

Ii Jj Kk Ll

Mm Nn Oo Pp

Qq Rr Ss Tt

Uu Vv Ww Xx

Yy Zz



Tualatin Hills Park and Recreation District

Práctica de Escritura: Letras

¡Practica escribir con letras mayúsculas y minúsculas! Utiliza tu lápiz para trazar sobre cada letra.

A

a

B

b

C

c

D







d



Tualatin Hills Park and Recreation District

Práctica de Escritura: Letras

¡Practica escribir con letras mayúsculas y minúsculas! Utiliza tu lápiz para trazar sobre cada letra.











Tualatin Hills Park and Recreation District

Práctica de Escritura: Letras

¡Practica escribir con letras mayúsculas y minúsculas! Utiliza tu lápiz para trazar sobre cada letra.





Tualatin Hills Park and Recreation District

Práctica de Escritura: Letras

¡Practica escribir con letras mayúsculas y minúsculas! Utiliza tu lápiz para trazar sobre cada letra.

M

m

N

n

O

o

P

p



Tualatin Hills Park and Recreation District

Práctica de Escritura: Letras

¡Practica escribir con letras mayúsculas y minúsculas! Utiliza tu lápiz para trazar sobre cada letra.

Q

q

R

r

S

s

T

t



Tualatin Hills Park and Recreation District

Práctica de Escritura: Letras

¡Practica escribir con letras mayúsculas y minúsculas! Utiliza tu lápiz para trazar sobre cada letra.

U

u

V

v

W

w

X

x



Tualatin Hills Park and Recreation District

Práctica de Escritura: Letras

¡Practica escribir con letras mayúsculas y minúsculas! Utiliza tu lápiz para trazar sobre cada letra.

Handwriting practice lines for the letter 'Y'. Each row consists of four horizontal lines: a solid top line, a dashed middle line, a solid baseline, and a solid descender line. The first row shows a dotted uppercase 'Y' for tracing. The second row shows a dotted lowercase 'y' for tracing. The third row shows a dotted uppercase 'Y' for tracing. The fourth row shows a dotted lowercase 'y' for tracing. The fifth row shows a dotted uppercase 'Y' for tracing. The sixth row shows a dotted lowercase 'y' for tracing.